

BONITETNO IZVJEŠĆE

iRealOne j.d.o.o.

Izdano dana 25. svibnja 2026.

Izdano za: **Tea Gatternig**

ODVJETNIČKI URED TEA GATTERNIG



Centrala: + 385 1 30 30 500

marketing.hr@bisnode.com

prodaja.hr@bisnode.com

kontakt.hr@bisnode.com

www.bisnode.hr

Adresa: Fallerovo šetalište

22, HR-10000 Zagreb

Profil

Dun & Bradstreet d.o.o.

Izdano dana 25. svibnja 2026.

OPĆI PODACI

Poduzeće: iRealOne j. d. o. o.

OIB: 61649363544

Djelatnost: 10.52. Proizvodnja sladoleda i ostalih jestivih ledenih proizvoda

Godina osnivanja: 2013

Vlasništvo: privatno vlasništvo

Kapital: 100% domaći kapital

Veličina: 1 - mikro

ŽIRORAČUNI

HR3323400091110605791

HR1624020061100671447

HR0524020061500123077

KONTAKT PODACI

Adresa: Baštijanova 7 g, Rijeka

Telefon: (051) 227528

Web: www.irealone.com

Email: info@irealone.com

ODGOVORNE OSOBE

Andrej Kirin

(član uprave)

Tea Gatternig

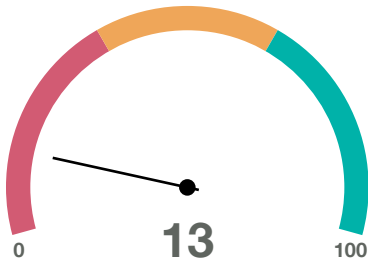
(privremena stečajna upraviteljica)

Bonitetna ocjena

E2

| NAZIV | VRIJEDNOST | SKALA | TUMAČENJE |
|---|------------|-------|----------------|
| Udio duga u financiranju | 107,79 | | Slabo |
| Platežna sposobnost | 0,86 | | Ispodprosječno |
| Pokrivenost rashoda EBITDA-om | 0,03 | | Ispodprosječno |
| Kreditna izloženost iz operativnog poslovanja | 0,42 | | Slabo |
| Stopa povrata na imovinu | 1,08 | | Ispodprosječno |
| Produktivnost ukupne imovine | 0,35 | | Ispodprosječno |

Poslovanje - 2025. godina

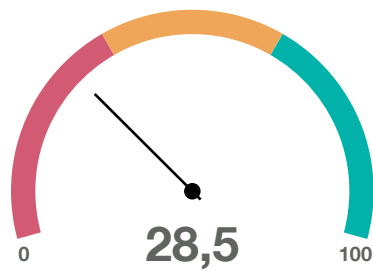


| NAZIV | VRIJEDNOST | SKALA | TUMAČENJE |
|-----------------------------|------------|-------|----------------|
| Bonitetna ocjena | E | | Slabo |
| Prihod po zaposleniku | 162.136 € | | Ispodprosječno |
| Neto profitna marža | 19,57 % | | Odlično |
| Tekuća likvidnost | 0,88 | | Prosječno |
| Novčani omjer | 0,08 | | Ispodprosječno |
| Stupanj zaduženosti | 1,05 % | | Slabo |
| Dani vezivanja potraživanja | 19 dana | | Odlično |
| Dani vezivanja obveza | 347 dana | | Slabo |

Kvaliteta poslovanja

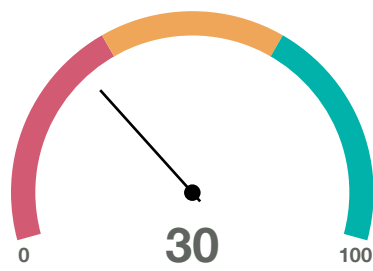
Dun & Bradstreet d.o.o.
Izdano dana 25. svibnja 2026.

Trend



| NAZIV | VRIJEDNOST | SKALA | TUMAČENJE |
|-----------------------------|------------|------------------------|----------------|
| Ukupni prihodi | -25,5 % | <div><div></div></div> | Prosječno |
| Neto dobit | +396,8 % | <div><div></div></div> | Iznadprosječno |
| Broj zaposlenih | -66,7 % | <div><div></div></div> | Slabo |
| Imovina | -15,4 % | <div><div></div></div> | Prosječno |
| Neto profitna marža | +565,6 % | <div><div></div></div> | Iznadprosječno |
| Tekuća likvidnost | +2,3 % | <div><div></div></div> | Odlično |
| Novčani omjer | +100 % | <div><div></div></div> | Odlično |
| Stupanj zaduženosti | -2,8 % | <div><div></div></div> | Odlično |
| Dani vezivanja potraživanja | -84,7 % | <div><div></div></div> | Iznadprosječno |
| Dani vezivanja obveza | +47 % | <div><div></div></div> | Slabo |

Stabilnost



| Blokada | Da |
|-----------------|----|
| Predstečaj | NE |
| Stečaj | Ne |
| Likvidacija | Ne |
| Porezni dug | Ne |
| Neisplata plaća | Ne |

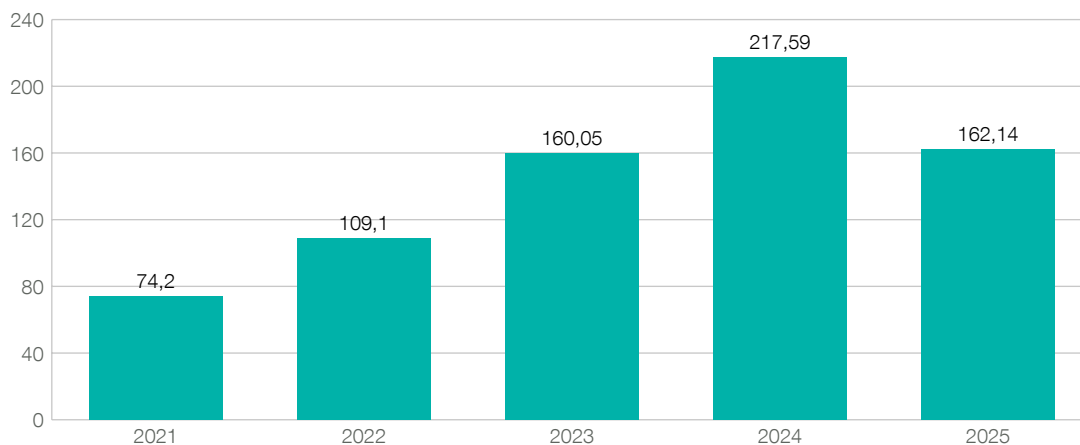
Kvaliteta poslovanja

Dun & Bradstreet d.o.o.

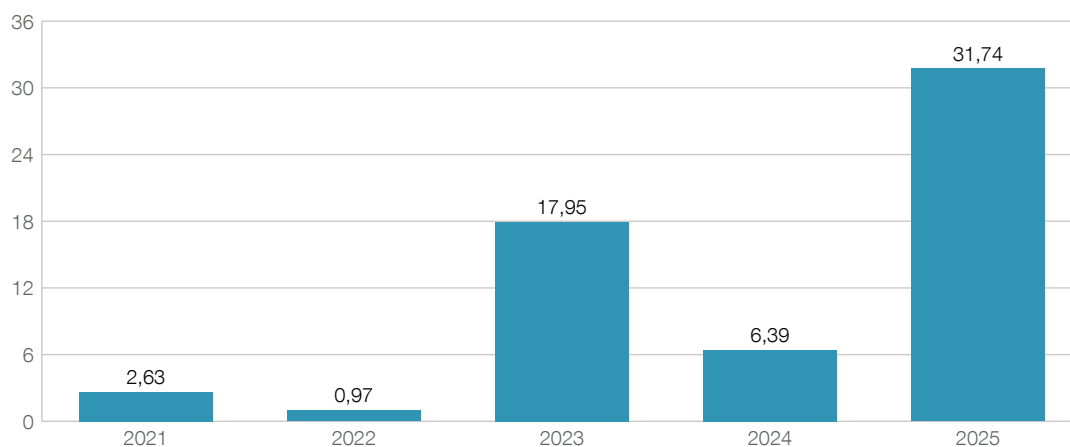
Izdano dana 25. svibnja 2026.

Ključni pokazatelji

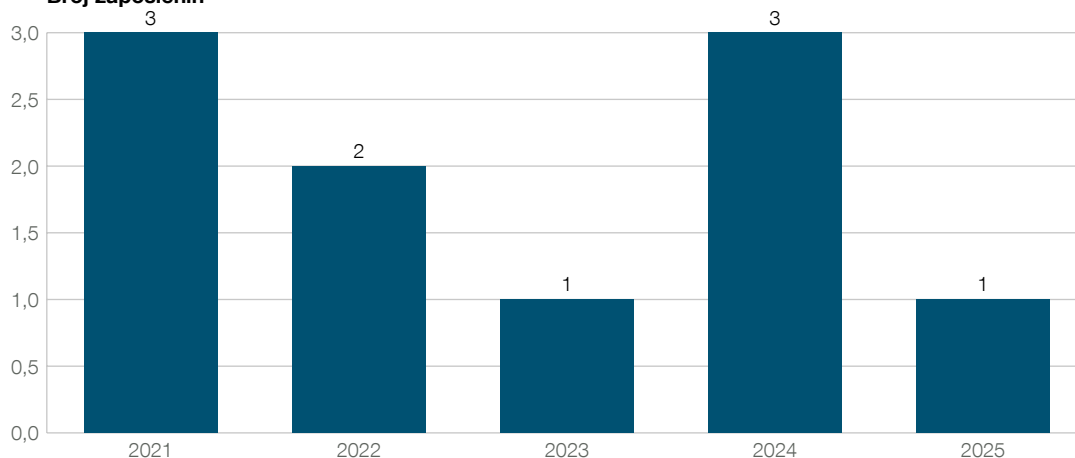
Prihodi (tis. €)



Bruto dobit (tis. €)



Broj zaposlenih



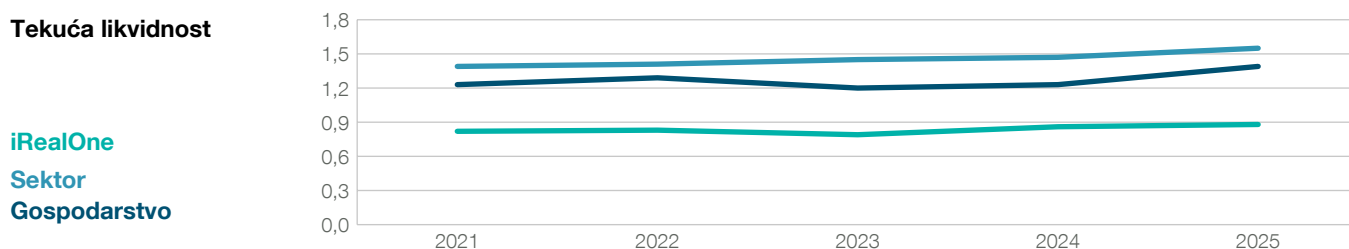
Kvaliteta poslovanja

Dun & Bradstreet d.o.o.

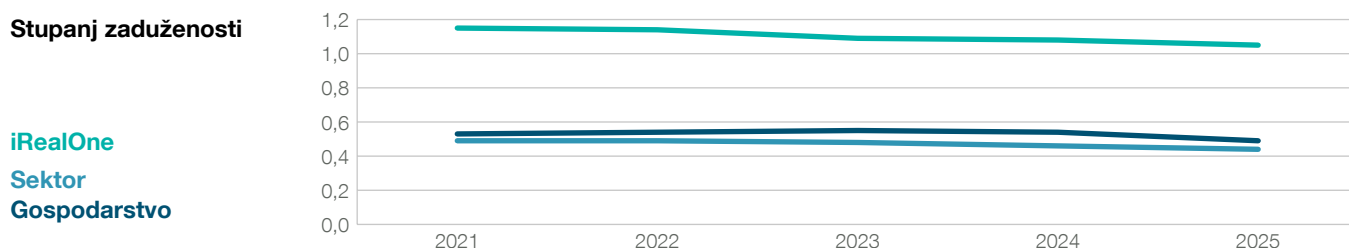
Izdano dana 25. svibnja 2026.

Usporedba sa sektorom i RH

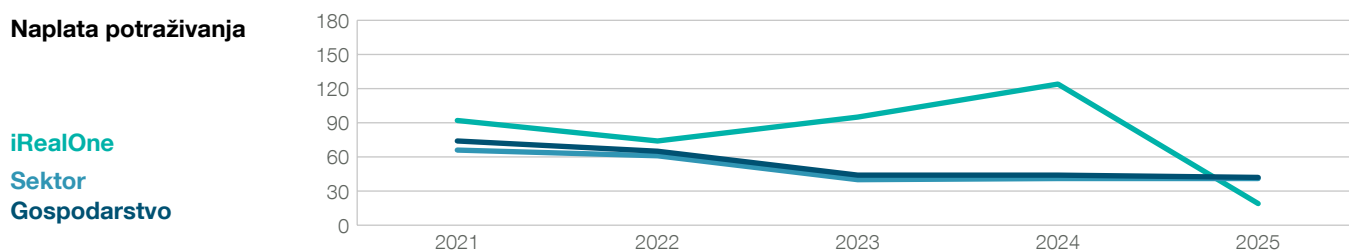
Tekuća likvidnost



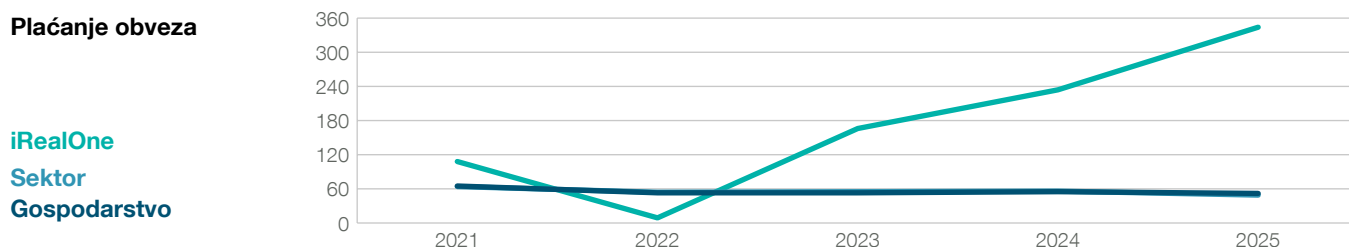
Stupanj zaduženosti



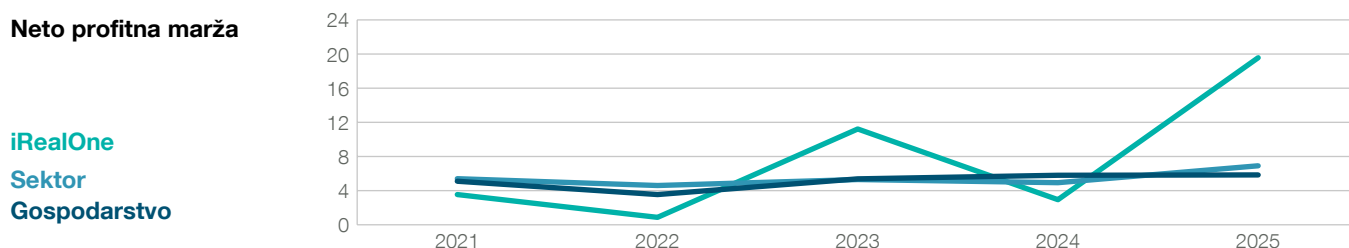
Naplata potraživanja



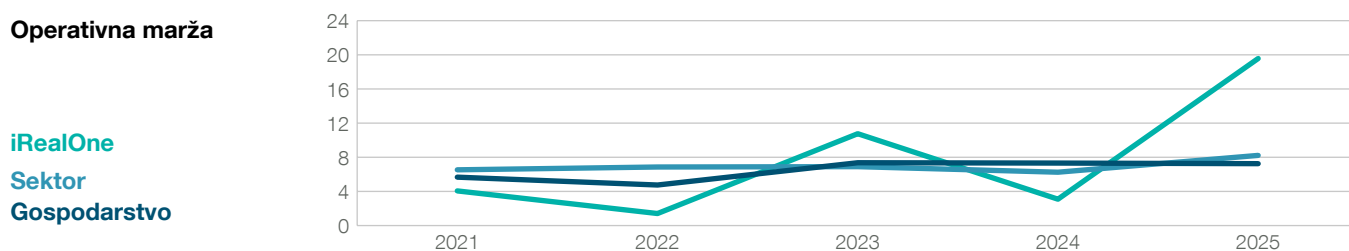
Plaćanje obveza



Neto profitna marža



Operativna marža



Bilanca RDG

Dun & Bradstreet d.o.o.

Izdano dana 25. svibnja 2026.

Bilanca

| | 2023 | 2024 | 2025 |
|--|---------------|---------------|---------------|
| A) POTRAŽIVANJA ZA UPISANI A NEUPLAĆENI KAPITAL (u €) | 0 | 0 | 0 |
| B) DUGOTRAJNA IMOVINA (u €) | 79.288 | 44.778 | 40.039 |
| I. NEMATERIJALNA IMOVINA (u €) | 0 | 1.640 | 1.640 |
| 1. Izdaci za razvoj (u €) | 0 | 0 | 0 |
| 2. Koncesije, patenti, licencije, robne i uslužne marke, softver i ostala pr (u €) | 0 | 1.640 | 1.640 |
| 3. Goodwill (u €) | 0 | 0 | 0 |
| 4. Predumjovi za nabavu nematerijalne imovine (u €) | 0 | 0 | 0 |
| 5. Nematerijalna imovina u pripremi (u €) | 0 | 0 | 0 |
| 6. Ostala nematerijalna imovina (u €) | 0 | 0 | 0 |
| II. MATERIJALNA IMOVINA (u €) | 78.491 | 42.341 | 38.399 |
| 1. Zemljište (u €) | 0 | 0 | 0 |
| 2. Građevinski objekti (u €) | 0 | 0 | 0 |
| 3. Postrojenja i oprema (u €) | 1.788 | 27.294 | 24.669 |
| 4. Alati, pogonski inventar i transportna imovina (u €) | 6.462 | 12.923 | 13.730 |
| 5. Biološka imovina (u €) | 0 | 0 | 0 |
| 6. Predumjovi za materijalnu imovinu (u €) | 2.124 | 2.124 | 0 |
| 7. Materijalna imovina u pripremi (u €) | 68.118 | 0 | 0 |
| 8. Ostala materijalna imovina (u €) | 0 | 0 | 0 |
| 9. Ulaganje u nekretnine (u €) | 0 | 0 | 0 |
| III. DUGOTRAJNA FINACIJSKA IMOVINA (u €) | 0 | 0 | 0 |
| 1. Ulaganja u udjele (dionice) poduzetnika unutar grupe (u €) | 0 | 0 | 0 |
| 2. Ulaganja u ostale vrijednosne papire poduzetnika unutar grupe (u €) | 0 | 0 | 0 |
| 3. Dani zajmovi, depoziti i slično poduzetnicima unutar grupe (u €) | 0 | 0 | 0 |
| 4. Ulaganja u udjele (dionice) društava povezanih sudjelujućim interesom (u €) | 0 | 0 | 0 |
| 5. Ulaganja u ostale vrijednosne papire društava povezanih sudjelujućim int (u €) | 0 | 0 | 0 |
| 6. Dani zajmovi, depoziti i slično društvima povezanim sudjelujućim interes (u €) | 0 | 0 | 0 |
| 7. Ulaganja u vrijednosne papire (u €) | 0 | 0 | 0 |
| 8. Dani zajmovi, depoziti i slično (u €) | 0 | 0 | 0 |
| 9. Ostala ulaganja koja se obračunavaju metodom udjela (u €) | 0 | 0 | 0 |

Bilanca RDG

Dun & Bradstreet d.o.o.

Izdano dana 25. svibnja 2026.

| | | | |
|---|----------------|----------------|----------------|
| 10. Ostala dugotrajna financijska imovina (u €) | 0 | 0 | 0 |
| IV. POTRAŽIVANJA (u €) | 797 | 797 | 0 |
| 1. Potraživanja od poduzetnika unutar grupe (u €) | 0 | 0 | 0 |
| 2. Potraživanja od društava povezanih sudjelujućim interesom (u €) | 0 | 0 | 0 |
| 3. Potraživanja od kupaca (u €) | 0 | 0 | 0 |
| 4. Ostala potraživanja (u €) | 797 | 797 | 0 |
| V. ODGOĐENA POREZNA IMOVINA (u €) | 0 | 0 | 0 |
| C) KRATKOTRAJNA IMOVINA (u €) | 520.846 | 596.056 | 501.923 |
| I. ZALIHE (u €) | 406.125 | 401.904 | 401.904 |
| 1. Sirovine i materijal (u €) | 199.613 | 199.613 | 199.613 |
| 2. Proizvodnja u tijeku (u €) | 0 | 0 | 0 |
| 3. Gotovi proizvodi (u €) | 0 | 0 | 0 |
| 4. Trgovačka roba (u €) | 206.512 | 202.291 | 202.291 |
| 5. Predumovi za zalihe (u €) | 0 | 0 | 0 |
| 6. Dugotrajna imovina namijenjena prodaji (u €) | 0 | 0 | 0 |
| 7. Biološka imovina (u €) | 0 | 0 | 0 |
| II. POTRAŽIVANJA (u €) | 56.651 | 91.806 | 25.028 |
| 1. Potraživanja od poduzetnika unutar grupe (u €) | 0 | 0 | 0 |
| 2. Potraživanja od društava povezanih sudjelujućim interesom (u €) | 0 | 0 | 0 |
| 3. Potraživanja od kupaca (u €) | 41.206 | 68.748 | 8.235 |
| 4. Potraživanja od zaposlenika i članova poduzetnika (u €) | 0 | 3.499 | 6.464 |
| 5. Potraživanja od države i drugih institucija (u €) | 7.034 | 9.683 | 1.062 |
| 6. Ostala potraživanja (u €) | 8.412 | 9.876 | 9.266 |
| III. KRATKOTRAJNA FINACIJSKA IMOVINA (u €) | 12.610 | 75.040 | 29.061 |
| 1. Ulaganja u udjele (dionice) poduzetnika unutar grupe (u €) | 0 | 0 | 0 |
| 2. Ulaganja u ostale vrijednosne papire poduzetnika unutar grupe (u €) | 0 | 0 | 0 |
| 3. Dani zajmovi, depoziti i slično poduzetnicima unutar grupe (u €) | 0 | 0 | 0 |
| 4. Ulaganja u udjele (dionice) društava povezanih sudjelujućim interesom (u €) | 0 | 0 | 0 |
| 5. Ulaganja u ostale vrijednosne papire društava povezanih sudjelujućim int (u €) | 0 | 0 | 0 |
| 6. Dani zajmovi, depoziti i slično društvima povezanim sudjelujućim interes (u €) | 5.063 | 67.494 | 21.515 |
| 7. Ulaganja u vrijednosne papire (u €) | 0 | 0 | 0 |
| 8. Dani zajmovi, depoziti i slično (u €) | 7.546 | 7.546 | 7.546 |
| 9. Ostala financijska imovina (u €) | 0 | 0 | 0 |

Bilanca RDG

Dun & Bradstreet d.o.o.

Izdano dana 25. svibnja 2026.

| | | | |
|---|----------------|----------------|----------------|
| IV. NOVAC U BANCIMA I BLAGAJNI (u €) | 45.460 | 27.306 | 45.929 |
| D) PLAĆENI TROŠKOVI BUDUĆEG RAZDOBLJA I OBRAČUNATI PRIHODI (u €) | 0 | 0 | 0 |
| E) UKUPNO AKTIVA (u €) | 600.134 | 640.835 | 541.962 |
| F) IZVANBILANČNI ZAPISI (u €) | 0 | 0 | 0 |
| A) KAPITAL I REZERVE (u €) | -56.303 | -49.914 | -25.623 |
| I. TEMELJNI (UPISANI) KAPITAL (u €) | 3 | 3 | 3 |
| II. KAPITALNE REZERVE (u €) | 0 | 0 | 0 |
| III. REZERVE IZ DOBITI (u €) | 11.437 | 11.437 | 11.437 |
| 1. Zakonske rezerve (u €) | 11.437 | 11.437 | 11.437 |
| 2. Rezerve za vlastite dionice (u €) | 0 | 0 | 0 |
| 3. Vlastite dionice i udjeli (odbitna stavka) (u €) | 0 | 0 | 0 |
| 4. Statutarne rezerve (u €) | 0 | 0 | 0 |
| 5. Ostale rezerve (u €) | 0 | 0 | 0 |
| IV. REVALORIZACIJSKE REZERVE (u €) | 0 | 0 | 0 |
| V. REZERVE FER VRIJEDNOSTI (u €) | 0 | 0 | 0 |
| 1. Fer vrijednost financijske imovine kroz ostalu sveobuhvatnu dobit (odnos (u €) | 0 | 0 | 0 |
| 2. Učinkoviti dio zaštite novčanih tokova (u €) | 0 | 0 | 0 |
| 3. Učinkoviti dio zaštite neto ulaganja u inozemstvu (u €) | 0 | 0 | 0 |
| 4. Ostale rezerve fer vrijednosti (u €) | 0 | 0 | 0 |
| 5. Tečajne razlike iz preračuna inozemnog poslovanja (konsolidacija) (u €) | 0 | 0 | 0 |
| 6. Tečajne razlike zbog preračuna u prezentacijsku valutu (u €) | - | 0 | 0 |
| VI. ZADRŽANA DOBIT ILI PRENESENI GUBITAK (u €) | -85.694 | -67.743 | -68.801 |
| 1. Zadržana dobit (u €) | 40.695 | 58.647 | 57.588 |
| 2. Preneseni gubitak (u €) | 126.389 | 126.389 | 126.389 |
| VII. DOBIT ILI GUBITAK POSLOVNE GODINE (u €) | 17.951 | 6.389 | 31.738 |
| 1. Dobit poslovne godine (u €) | 17.951 | 6.389 | 31.738 |
| 2. Gubitak poslovne godine (u €) | 0 | 0 | 0 |
| VIII. MANJINSKI (NEKONTROLIRAJUĆI) INTERES (u €) | 0 | 0 | 0 |
| B) REZERVIRANJA (u €) | 0 | 0 | 0 |
| 1. Rezerviranja za mirovine, otpremnine i slične obveze (u €) | 0 | 0 | 0 |
| 2. Rezerviranja za porezne obveze (u €) | 0 | 0 | 0 |
| 3. Rezerviranja za započete sudske sporove (u €) | 0 | 0 | 0 |
| 4. Rezerviranja za troškove obnavljanja prirodnih bogatstava (u €) | 0 | 0 | 0 |
| 5. Rezerviranja za troškove u jamstvenim rokovima (u €) | 0 | 0 | 0 |
| 6. Druga rezerviranja (u €) | 0 | 0 | 0 |

Bilanca RDG

Dun & Bradstreet d.o.o.

Izdano dana 25. svibnja 2026.

| | | | |
|---|----------------|----------------|----------------|
| C) DUGOROČNE OBVEZE (u €) | 0 | 0 | 0 |
| 1. Obveze prema poduzetnicima unutar grupe (u €) | 0 | 0 | 0 |
| 2. Obveze za zajmove, depozite i slično poduzetnika unutar grupe (u €) | 0 | 0 | 0 |
| 3. Obveze prema društvima povezanim sudjelujućim interesom (u €) | 0 | 0 | 0 |
| 4. Obveze za zajmove, depozite i slično društava povezanih sudjelujućim int (u €) | 0 | 0 | 0 |
| 5. Obveze za zajmove, depozite i slično (u €) | 0 | 0 | 0 |
| 6. Obveze prema bankama i drugim financijskim institucijama (u €) | 0 | 0 | 0 |
| 7. Obveze za predujmove (u €) | 0 | 0 | 0 |
| 8. Obveze prema dobavljačima (u €) | 0 | 0 | 0 |
| 9. Obveze po vrijednosnim papirima (u €) | 0 | 0 | 0 |
| 10. Ostale dugoročne obveze (u €) | 0 | 0 | 0 |
| 11. Odgođena porezna obveza (u €) | 0 | 0 | 0 |
| D) KRATKOROČNE OBVEZE (u €) | 656.437 | 690.749 | 567.585 |
| 1. Obveze prema poduzetnicima unutar grupe (u €) | 0 | 0 | 0 |
| 2. Obveze za zajmove, depozite i slično poduzetnika unutar grupe (u €) | 0 | 0 | 0 |
| 3. Obveze prema društvima povezanim sudjelujućim interesom (u €) | 0 | 0 | 0 |
| 4. Obveze za zajmove, depozite i slično društava povezanih sudjelujućim int (u €) | 46.814 | 46.814 | 46.814 |
| 5. Obveze za zajmove, depozite i slično (u €) | 118.764 | 506.497 | 72.951 |
| 6. Obveze prema bankama i drugim financijskim institucijama (u €) | 4.652 | 4.652 | 1.011 |
| 7. Obveze za predujmove (u €) | 3.837 | 3.837 | 3.427 |
| 8. Obveze prema dobavljačima (u €) | 60.399 | 115.358 | 87.234 |
| 9. Obveze po vrijednosnim papirima (u €) | 0 | 0 | 0 |
| 10. Obveze prema zaposlenicima (u €) | 14.672 | 11.373 | 38.393 |
| 11. Obveze za poreze, doprinose i slična davanja (u €) | 10.886 | 1.478 | 13.758 |
| 12. Obveze s osnove udjela u rezultatu (u €) | 0 | 0 | 0 |
| 13. Obveze po osnovi dugotrajne imovine namijenjene prodaji (u €) | 0 | 0 | 0 |
| 14. Ostale kratkoročne obveze (u €) | 396.414 | 739 | 303.997 |
| E) ODGOĐENO PLAĆANJE TROŠKOVA I PRIHOD BUDUĆEGA RAZDOBLJA (u €) | 0 | 0 | 0 |
| F) UKUPNO – PASIVA (u €) | 600.134 | 640.835 | 541.962 |
| G) IZVANBILANČNI ZAPISI (u €) | 0 | 0 | 0 |

Račun dobiti i gubitka

| | 2023 | 2024 | 2025 |
|---|---------|---------|---------|
| I. POSLOVNI PRIHODI (u €) | 159.233 | 217.592 | 162.136 |
| 1. Prihodi od prodaje s poduzetnicima unutar grupe (u €) | 0 | 0 | 0 |
| 2. Prihodi od prodaje (izvan grupe) (u €) | 158.437 | 201.616 | 158.536 |
| 3. Prihodi na temelju upotrebe vlastitih proizvoda, robe i usluga (u €) | 0 | 0 | 0 |
| 4. Ostali poslovni prihodi s poduzetnicima unutar grupe (u €) | 0 | 0 | 0 |
| 5. Ostali poslovni prihodi (izvan grupe) (u €) | 796 | 15.976 | 3.600 |
| II. POSLOVNI RASHODI (u €) | 142.093 | 210.862 | 130.398 |
| 1. Promjene vrijednosti zaliha proizvodnje u tijeku i gotovih proizvoda (u €) | 0 | 0 | 0 |
| 2. Materijalni troškovi (u €) | 128.975 | 165.975 | 86.454 |
| a) Troškovi sirovina i materijala (u €) | 97.680 | 127.332 | 65.667 |
| b) Troškovi prodane robe (u €) | 12.653 | 0 | 0 |
| c) Ostali vanjski troškovi (u €) | 18.642 | 38.643 | 20.787 |
| 3. Troškovi osoblja (u €) | 10.359 | 32.427 | 38.786 |
| a) Neto plaće i nadnice (u €) | 7.737 | 0 | 27.242 |
| b) Troškovi poreza i doprinosa iz plaća (u €) | 2.101 | 29.299 | 7.142 |
| c) Doprinosi na plaće (u €) | 521 | 3.127 | 4.403 |
| 4. Amortizacija (u €) | 0 | 0 | 0 |
| 5. Ostali troškovi (u €) | 2.759 | 11.201 | 5.028 |
| 6. Vrijednosna usklađenja (u €) | 0 | 0 | 0 |
| a) dugotrajne imovine osim financijske imovine (u €) | 0 | 0 | 0 |
| b) kratkotrajne imovine osim financijske imovine (u €) | 0 | 0 | 0 |
| 7. Rezerviranja (u €) | 0 | 0 | 0 |
| a) Rezerviranja za mirovine, otpremnine i slične obveze (u €) | 0 | 0 | 0 |
| b) Rezerviranja za porezne obveze (u €) | 0 | 0 | 0 |
| c) Rezerviranja za započete sudske sporove (u €) | 0 | 0 | 0 |
| d) Rezerviranja za troškove obnavljanja prirodnih bogatstava (u €) | 0 | 0 | 0 |
| e) Rezerviranja za troškove u jamstvenim rokovima (u €) | 0 | 0 | 0 |
| f) Druga rezerviranja (u €) | 0 | 0 | 0 |
| 8. Ostali poslovni rashodi (u €) | 0 | 1.259 | 130 |
| III. FINANCIJSKI PRIHODI (u €) | 816 | 0 | 0 |
| 1. Prihodi od ulaganja u udjele (dionice) poduzetnika unutar grupe (u €) | 0 | 0 | 0 |
| 2. Prihodi od ulaganja u udjele (dionice) društava povezanih sudjelujućim i (u €) | 0 | 0 | 0 |

Bilanca RDG

Dun & Bradstreet d.o.o.

Izdano dana 25. svibnja 2026.

| | | | |
|---|---------|---------|---------|
| 3. Prihodi od ostalih dugotrajnih financijskih ulaganja i zajmova poduzetni (u €) | 0 | 0 | 0 |
| 4. Ostali prihodi s osnove kamata iz odnosa s poduzetnicima unutar grupe (u €) | 0 | 0 | 0 |
| 5. Tečajne razlike i ostali financijski prihodi iz odnosa s poduzetnicima u (u €) | 0 | 0 | 0 |
| 6. Prihodi od ostalih dugotrajnih financijskih ulaganja i zajmova (u €) | 0 | 0 | 0 |
| 7. Ostali prihodi s osnove kamata (u €) | 78 | 0 | 0 |
| 8. Tečajne razlike i ostali financijski prihodi (u €) | 418 | 0 | 0 |
| 9. Nerealizirani dobici (prihodi) od financijske imovine (u €) | 0 | 0 | 0 |
| 10. Ostali financijski prihodi (u €) | 320 | 0 | 0 |
| IV. FINANCIJSKI RASHODI (u €) | 5 | 340 | 0 |
| 1. Rashodi s osnove kamata i slični rashodi s poduzetnicima unutar grupe (u €) | 0 | 0 | 0 |
| 2. Tečajne razlike i drugi rashodi s poduzetnicima unutar grupe (u €) | 0 | 0 | 0 |
| 3. Rashodi s osnove kamata i slični rashodi (u €) | 3 | 40 | 0 |
| 4. Tečajne razlike i drugi rashodi (u €) | 0 | 0 | 0 |
| 5. Nerealizirani gubici (rashodi) od financijske imovine (u €) | 0 | 0 | 0 |
| 6. Vrijednosna usklađenja financijske imovine (neto) (u €) | 0 | 0 | 0 |
| 7. Ostali financijski rashodi (u €) | 2 | 300 | 0 |
| V. UDIO U DOBITI OD DRUŠTAVA POVEZANIH SUDJELUJUĆIM INTERESOM (u €) | 0 | 0 | 0 |
| VI. UDIO U DOBITI OD ZAJEDNIČKIH POTHVATA (u €) | 0 | 0 | 0 |
| VII. UDIO U GUBITKU OD DRUŠTAVA POVEZANIH SUDJELUJUĆIM INTERESOM (u €) | 0 | 0 | 0 |
| VIII. UDIO U GUBITKU OD ZAJEDNIČKIH POTHVATA (u €) | 0 | 0 | 0 |
| IX. UKUPNI PRIHODI (u €) | 160.049 | 217.592 | 162.136 |
| X. UKUPNI RASHODI (u €) | 142.098 | 211.203 | 130.398 |
| XI. DOBIT ILI GUBITAK PRIJE OPOREZIVANJA (u €) | 17.951 | 6.389 | 31.738 |
| 1. Dobit prije oporezivanja (u €) | 17.951 | 6.389 | 31.738 |
| 2. Gubitak prije oporezivanja (u €) | 0 | 0 | 0 |
| XII. POREZ NA DOBIT (u €) | 0 | 0 | 0 |
| XIII. DOBIT ILI GUBITAK RAZDOBLJA (u €) | 17.951 | 6.389 | 31.738 |
| 1. Dobit razdoblja (u €) | 17.951 | 6.389 | 31.738 |
| 2. Gubitak razdoblja (u €) | 0 | 0 | 0 |
| XIV. DOBIT ILI GUBITAK PREKINUTOG POSLOVANJA PRIJE OPOREZIVANJA (u €) | 0 | 0 | 0 |
| 1. Dobit prekinutog poslovanja prije oporezivanja (u €) | 0 | 0 | 0 |
| 2. Gubitak prekinutog poslovanja prije oporezivanja (u €) | 0 | 0 | 0 |
| XV. POREZ NA DOBIT PREKINUTOG POSLOVANJA (u €) | 0 | 0 | 0 |
| 1. Dobit prekinutog poslovanja za razdoblje (u €) | 0 | 0 | 0 |

Bilanca RDG

Dun & Bradstreet d.o.o.

Izdano dana 25. svibnja 2026.

| | | | |
|--|---|---|---|
| 2. Gubitak prekinutog poslovanja za razdoblje (u €) | 0 | 0 | 0 |
| XVI. DOBIT ILI GUBITAK PRIJE OPOREZIVANJA (u €) | 0 | 0 | 0 |
| 1. Dobit prije oporezivanja (u €) | 0 | 0 | 0 |
| 2. Gubitak prije oporezivanja (u €) | 0 | 0 | 0 |
| XVII. POREZ NA DOBIT (u €) | 0 | 0 | 0 |
| XVIII. DOBIT ILI GUBITAK RAZDOBLJA (u €) | 0 | 0 | 0 |
| 1. Dobit razdoblja (u €) | 0 | 0 | 0 |
| 2. Gubitak razdoblja (u €) | 0 | 0 | 0 |
| XIX. DOBIT ILI GUBITAK RAZDOBLJA (u €) | 0 | 0 | 0 |
| 1. Pripisana imateljima kapitala matice (u €) | 0 | 0 | 0 |
| 2. Pripisana manjinskom (nekontrolirajućem) interesu (u €) | 0 | 0 | 0 |
| I. Dobit ili gubitak razdoblja (u €) | 0 | 0 | 0 |
| II. Ostala sveobuhvatna dobit/gubitak prije poreza (u €) | 0 | 0 | 0 |
| III. Stavke koje neće biti reklasificirane u dobit ili gubitak (u €) | 0 | 0 | 0 |
| 1. Promjene revalorizacijskih rezervi dugotrajne materijalne i nematerijalne i (u €) | 0 | 0 | 0 |
| 2. Dobitak ili gubitak s osnove naknadnog vrednovanja vlasničkih vrijednosnih (u €) | 0 | 0 | 0 |
| 3. Promjene fer vrijednosti financijske obveze po fer vrijednosti kroz račun d (u €) | 0 | 0 | 0 |
| 4. Aktuarski dobici/gubici po planovima definiranih primanja (u €) | 0 | 0 | 0 |
| 5. Ostale stavke koje neće biti reklasificirane (u €) | 0 | 0 | 0 |
| 6. Porez na dobit koji se odnosi na stavke koje neće biti reklasificirane (u €) | 0 | 0 | 0 |
| IV. Stavke koje je moguće reklasificirati u dobit ili gubitak (u €) | 0 | 0 | 0 |
| 1. Tečajne razlike iz preračuna inozemnog poslovanja (u €) | 0 | 0 | 0 |
| 2. Tečajne razlike zbog preračuna u prezentacijsku valutu (u €) | - | 0 | 0 |
| 3. Dobitak ili gubitak s osnove naknadnog vrednovanja dužničkih vrijednosnih p (u €) | 0 | 0 | 0 |
| 4. Dobit ili gubitak s osnove učinkovite zaštite novčanih tokova (u €) | 0 | 0 | 0 |
| 5. Dobit ili gubitak s osnove učinkovite zaštite neto ulaganja u inozemstvu (u €) | 0 | 0 | 0 |
| 6. Udio u ostaloj sveobuhvatnoj dobiti/gubitku društava povezanih sudjelujućim (u €) | 0 | 0 | 0 |
| 7. Promjene fer vrijednosti vremenske vrijednosti opcije (u €) | 0 | 0 | 0 |
| 8. Promjene fer vrijednosti terminskih elemenata terminskih ugovora (u €) | 0 | 0 | 0 |
| 9. Ostale stavke koje je moguće reklasificirati u dobit ili gubitak (u €) | 0 | 0 | 0 |
| 10. Porez na dobit koji se odnosi na stavke koje je moguće reklasificirati u d (u €) | 0 | 0 | 0 |
| V. Neto ostala sveobuhvatna dobit ili gubitak (u €) | 0 | 0 | 0 |
| VI. Ukupna sveobuhvatna dobit ili gubitak razdoblja (u €) | 0 | 0 | 0 |

Bilanca RDG

Dun & Bradstreet d.o.o.

Izdano dana 25. svibnja 2026.

| | | | |
|--|---|---|---|
| VI. SVEOBUH VATNA DOBIT ILI GUBITAK RAZDOBLJA (u €) | 0 | 0 | 0 |
| 1. Pripisana imateljima kapitala matice (u €) | 0 | 0 | 0 |
| 2. Pripisana manjinskom (nekontrolirajućem) interesu (u €) | 0 | 0 | 0 |

Objašnjenja

Tekuća likvidnost

Tekuća likvidnost pokazuje u kojoj mjeri kratkotrajna imovina poduzeća pokriva kratkoročne obveze. Cilj je utvrditi raspolaže li poduzeće sa dovoljno likvidnih sredstava kako bi u kratkom roku mogao podmiriti svoje tekuće obveze. Optimalna razina ovog pokazatelja kreće se između 1,5 i 2.

Stupanj zaduženosti

Stupanj zaduženosti pokazuje koliki je udio vanjskih izvora financiranja u financiranju imovine poduzeća. Veći stupanj zaduženosti sugerira veću zaduženost poduzeća, dok eventualna vrijednost iznad 1 sugerira kako je kapital poduzeća negativan. Gornja granica prihvatljive zaduženosti smatra se 0,7.

Naplata potraživanja

Naplata potraživanja mjeri koliko je poduzeće uspješno u naplati od kupaca prema podacima na zadnji dan u godini. Veća razina realiziranih prihoda u odnosu na razinu nenaplaćenih potraživanja značit će kraću iskazanu naplatu potraživanja poduzeća. S obzirom da je uobičajena valuta plaćanja unutar 60 dana, sva poduzeća koja imaju vrijednost ovog pokazatelja iznad te razine očito ne uspijevaju uredno naplaćivati svoja potraživanja.

Plaćanje obveza

Plaćanje obveza mjeri urednost podmirenja obveza prema dobavljačima na temelju podataka iz zadnjeg dana u godini. Manji iznos nepodmirenih obveza prema dobavljačima u odnosu na iznos ostvarenih materijalnih troškova poduzeća značit će kraći prosjek plaćanja obveza. Ukoliko poduzeće ima ovaj pokazatelj veći od 60 dana, vrlo vjerojatno ne podmiruje svoje obveze na vrijeme.

Neto profitna marža

Neto profitna marža predstavlja omjer neto dobiti i ukupnih prihoda, odnosno mjeri koliki je udio od ukupno realiziranih prihoda ostao vlasnicima poduzeća na raspolaganju nakon oporezivanja bruto dobiti. Veća vrijednost ovog pokazatelja sugerira veću razliku između ostvarenih prihoda i rashoda u korist prihoda. Negativna neto profitna marža sugerira kako je poduzeće ostvarilo neto gubitak, tj. ostvareni rashodi bili su veći od prihoda.

Operativna marža

Operativna marža predstavlja omjer poslovne dobiti i poslovnih rashoda. Za razliku od neto profitne marže, ona u obzir uzima samo prihode i rashode ostvarene iz direktne poslovne aktivnosti, dok isključuje investicijsku i financijsku aktivnost poduzeća. Negativna operativna marža sugerira kako je dobit iz poslovnih aktivnosti poduzeća bila negativna.

Udio u djelatnosti

Dun & Bradstreet d.o.o.

Izdano dana 25. svibnja 2026.

Sažetak udjela u djelatnosti (2025)

Djelatnost subjekta (prema posljednjem financijskom izvještaju): 10.52. - Proizvodnja sladoleda i ostalih jestivih ledenih proizvoda

iRealOne j.d.o.o. u svojoj glavnoj djelatnosti ima udio od 0,08% i nalazi se na 19. mjestu obzirom na ukupne prihode. Sveukupno u djelatnosti 10.52. postoji 49 subjekata. (Broje se samo subjekti koji predaju godišnja financijska izvješća)

Prvih 10 subjekata u djelatnosti drži udio od 98,05%. Tvrtka iRealOne j.d.o.o. prema veličini je rangirana kao mikro poduzeće.

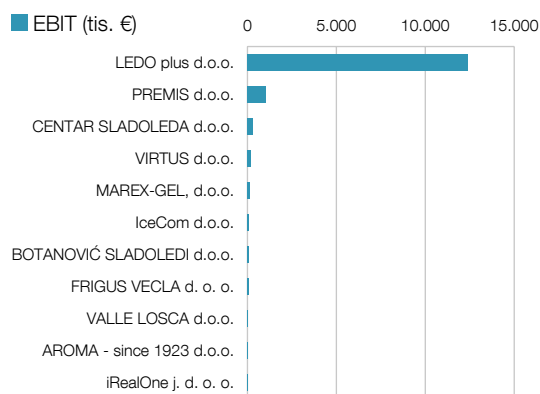
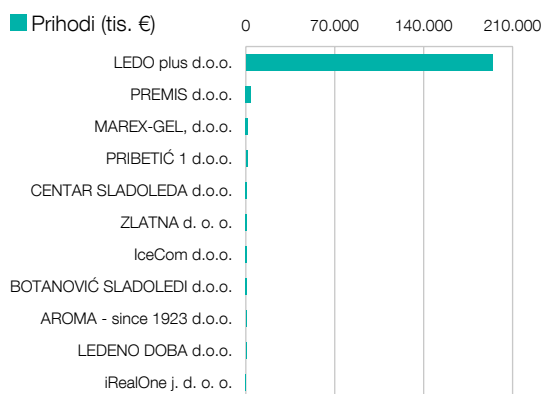
Unutar djelatnosti obzirom na veličinu postoji: 42 mmikro, 6 malih i jedno veliko poduzeće.

Udio u djelatnosti prema ukupnom prihodu (2025)

| Rang | Naziv poduzeća | Udio u top 10 | Udio u djelatnosti |
|------|----------------------------|-----------------------|--------------------|
| 1. | LEDO plus d.o.o. | 94,11% | 92,26% |
| 2. | PREMIS d.o.o. | 1,94% | 1,91% |
| 3. | MAREX-GEL, d.o.o. | 0,77% | 0,76% |
| 4. | PRIBETIĆ 1 d.o.o. | 0,68% | 0,66% |
| 5. | CENTAR SLADOLEDA d.o.o. | 0,5% | 0,49% |
| 6. | ZLATNA d. o. o. | 0,48% | 0,47% |
| 7. | IceCom d.o.o. | 0,47% | 0,46% |
| 8. | BOTANOVIĆ SLADOLEDI d.o.o. | 0,42% | 0,41% |
| 9. | AROMA - since 1923 d.o.o. | 0,34% | 0,33% |
| 10. | LEDENO DOBA d.o.o. | 0,3% | 0,3% |
| 19. | iRealOne j. d. o. o. | 0,08% | 0,08% |
| | | Ostali u djelatnosti: | 1,95% |

Udio u djelatnosti prema EBIT (2025)

| Rang | Naziv poduzeća | Udio u top 10 | Udio u djelatnosti |
|------|----------------------------|-----------------------|--------------------|
| 1. | LEDO plus d.o.o. | 85,8% | 84,75% |
| 2. | PREMIS d.o.o. | 7,05% | 6,96% |
| 3. | CENTAR SLADOLEDA d.o.o. | 2,32% | 2,29% |
| 4. | VIRTUS d.o.o. | 1,32% | 1,3% |
| 5. | MAREX-GEL, d.o.o. | 1,05% | 1,04% |
| 6. | IceCom d.o.o. | 0,71% | 0,7% |
| 7. | BOTANOVIĆ SLADOLEDI d.o.o. | 0,69% | 0,69% |
| 8. | FRIGUS VECLA d. o. o. | 0,5% | 0,49% |
| 9. | VALLE LOSCA d.o.o. | 0,3% | 0,29% |
| 10. | AROMA - since 1923 d.o.o. | 0,25% | 0,25% |
| 11. | iRealOne j. d. o. o. | 0,22% | 0,22% |
| | | Ostali u djelatnosti: | 1,24% |



Pravni odnosi

Status subjekta:

Bez postupka

Temeljni kapital:

2,00 (euro)

Ostale odluke:

Trgovački sud u Rijeci, rješenjem posl.br. St-203/2026-4 od 21. travnja 2026., riješio je: I. Pokreće se prethodni postupak radi utvrđivanja pretpostavki za otvaranje stečajnog postupka nad dužnikom trgovačkim društvom iRealOne jednostavno društvo s ograničenom odgovornošću za proizvodnju sladoleda, Rijeka, Baštijanova 7g, MBS: 040311512, OIB: 61649363544. II. Za privremenog stečajnog upravitelja imenuje se Ana Ikić, Zagreb, Brazilska ulica 3, OIB: 22285095639. Trgovački sud u Rijeci, Rješenjem poslovni broj St-203/2026-7 od 11. svibnja 2026., riješio je: I. Razrješava se Ana Ikić, Zagreb, Brazilska ulica 3, OIB: 22285095639, dužnosti privremene stečajne upraviteljice u prethodnom postupku radi utvrđivanja pretpostavki za otvaranje stečajnog postupka nad dužnikom iRealOne jednostavno društvo s ograničenom odgovornošću za proizvodnju sladoleda, Rijeka, Baštijanova 7g, OIB: 61649363544. II. Za privremenu stečajnu upraviteljicu u prethodnom postupku radi utvrđivanja pretpostavki za otvaranje stečajnog postupka nad dužnikom iRealOne jednostavno društvo s ograničenom odgovornošću za proizvodnju sladoleda, Rijeka, Baštijanova 7g, OIB: 61649363544 imenuje se Tea Gatternig, Varaždin, Šemovečkih žrtava 18, OIB: 20214370352.

Registrirane djelatnosti

kupnja i prodaja robe i/ili pružanje usluga u trgovini u svrhu ostvarivanja dobiti ili drugog gospodarskog učinka, na domaćem ili inozemnom tržištu

obavljanje trgovačkog posredovanja na domaćem i inozemnom tržištu

zastupanje stranih pravnih osoba u plasmanu njihovih proizvoda i usluga na domaćem i inozemnom tržištu

računalne i srodne djelatnosti (pružanje savjeta o računalnoj opremi (hardveru), savjetovanje i pribavljanje programske opreme (softvera), izdavanje programske opreme (softvera), ostalo savjetovanje i pribavljanje programske opreme (softvera), obrada podataka, izrada i upravljanje bazama podataka, održavanje i popravak uredskih i knjigovodstvenih strojeva te računalnih sustava, ostale djelatnosti povezane s računalima

iznajmljivanje informatičke opreme, softvera i diskova (igre)

djelatnost izrade, oblikovanja i održavanja web stranica, prijenosa informacija putem interneta, pružanje internetskih usluga i usluga putem internetskih portala i virtualnih društvenih mreža dostupnih putem interneta

djelatnost web dizajna

istraživanje tržišta i ispitivanje javnog mnijenja

promidžba (reklama i propaganda)

pripremanje i usluživanje jela, pića i napitaka i pružanje usluga smještaja

pripremanje jela, pića i napitaka za potrošnju na drugom mjestu sa ili bez usluživanja (u prijevoznom sredstvu, na priredbama i slično) i opskrba tim jelima, pićima i napitcima (catering)

proizvodnja kolača i slastica

proizvodnja sladoleda

proizvodnja kruha; proizvodnja svježih peciva, slastičarskih proizvoda i kolača

proizvodnja dvopeka, keksa i srodnih proizvoda; proizvodnja trajnih peciva, slastičarskih proizvoda i kolača

proizvodnja makarona, njoka, kuskusa i slične tjestenine

čišćenje svih vrsta objekata

pranje i kemijsko čišćenje tekstila i krznenih proizvoda

uslužne djelatnosti uređenja i održavanja krajolika

projektiranje i građenje građevina te stručni nadzor građenja

energetsko certificiranje, energetski pregled zgrade i redoviti pregled sustava grijanja i sustava hlađenja ili klimatizacije u zgradi

stručni poslovi prostornog uređenja

djelatnosti prostornog uređenja i gradnje

djelatnost projektiranja i/ili stručnog nadzora građenja

djelatnost upravljanja projektom gradnje

djelatnost tehničkog ispitivanja i analize

pripremni radovi na gradilištu

instalacijski radovi

završni građevinski radovi

Ostali pravni podaci i bilješke

Dun & Bradstreet d.o.o.

Izdano dana 25. svibnja 2026.

Pravna obavijest

Ovo izvješće dobivate u skladu s vašim ugovorom o pretplati i uvjetima i odredbama na DUN & BRADSTREET D.O.O., Zagreb, Hrvatska. Osim ako je izričito drugačije dogovoreno, informacije u ovom izvješću tvrtke namijenjene su isključivo za vlastitu upotrebu. Sve poslovne informacije u ovom izvješću, koje sadrže pojedinosti o kreditnoj sposobnosti i solventnosti (također se nazivaju procjena rizika, indeks kreditnog rejtinga ili kreditna preporuka), ne smiju se tumačiti kao izjava o činjenicama ili individualnoj stručnosti, a također ne kao „ocjena” u smislu Uredbe (EZ) br. 1060/2009 od 16. rujna 2009. o agencijama za kreditni rejting. Umjesto toga, ove se informacije odnose isključivo na vrijednosne prosudbe, koje se temelje na matematičkim i statističkim analizama i automatski kreiranim procjenama vjerojatnosti (”bodovanje”). Nastojimo pružiti informacije koje su točne i potpune. Međutim, zbog stalno mijenjanja baza podataka i oslanjanja na vanjske izvore ne možemo prihvatiti odgovornost za informacije u ovom izvješću tvrtke koje su ažurne, točne ili potpune, osim u slučajevima grubog nemara ili namjere. Za sve posljedice odluka donesenih na temelju ovog izvješća odgovornost je isključivo korisnika. Autorska prava © 2021 Dun & Bradstreet Inc., Jacksonville (Florida), SAD. Sva prava pridržana.

Za sve pojedinosti pogledati

<http://www.poslovna.hr/>